

## Шаровые краны КМС

Назначение: Системы теплоснабжения / водоснабжения

Тип прохода: Редуцированный



Уплотнение: армированный углеродным волокном PTFE


Рабочая температура: -29...+200°C

Рабочее давление: PN25

Управление: рукоятка / редуктор / электропривод

Присоединение: под приварку



	Тип	DN	PN	Цена в ЕВРО с НДС
	<u>тип прохода - <b>редуцированный</b>, номинальное давление - <b>PN 25, с ручкой</b></u>			
	K1-1-R-015-PN25-000-L-E-2	15	25	28
	K1-1-R-020-PN25-000-L-E-2	20	25	36
	K1-1-R-025-PN25-000-L-E-2	25	25	39
	K1-1-R-032-PN25-000-L-E-2	32	25	41
	K1-1-R-040-PN25-000-L-E-2	40	25	60
	K1-1-R-050-PN25-000-L-E-2	50	25	65
	K1-1-R-065-PN25-000-L-E-2	65	25	106
	K1-1-R-080-PN25-000-L-E-2	80	25	132
	K1-1-R-100-PN25-000-L-E-2	100	25	192
	K1-1-R-125-PN25-000-L-E-2	125	25	306
K1-1-R-150-PN25-000-L-E-2	150	25	448	
	<u>тип прохода - <b>редуцированный</b>, номинальное давление - <b>PN 25 с редуктором</b></u>			
	K1-1-R-200-PN25-000-G-E-2	200	25	943
	K1-1-R-250-PN25-000-G-E-2	250	25	1 955
	K1-1-R-300-PN25-000-G-E-2	300	25	3 800
	K1-1-R-350-PN25-000-G-E-2	350	25	7 596
	K1-1-R-400-PN25-000-G-E-2	400	25	9 917
	K1-1-R-500-PN25-000-G-E-2	500	25	15 887
	K1-1-R-600-PN25-000-G-E-2	600	25	31 795
	K1-1-R-700-PN25-000-G-E-2	700	25	52 883
	K1-1-R-800-PN25-000-G-E-2	800	25	73 533
	K1-1-R-900-PN25-000-G-E-2	900	25	134 307
	K1-1-R-1000-PN25-000-G-E-2	1 000	25	192 981
	K1-1-R-1200-PN25-000-G-E-2	1 200	25	358 974


тип прохода - <b>редуцированный</b> , номинальное давление - <b>PN 25 с электроприводом</b>				
	K1-1-R-150-PN25-000-A-E-2	150	25	2 174
	K1-1-R-200-PN25-000-A-E-2	200	25	2 459
	K1-1-R-250-PN25-000-A-E-2	250	25	4 105
	K1-1-R-300-PN25-000-A-E-2	300	25	5 972
	K1-1-R-400-PN25-000-A-E-2	400	25	12 324
	K1-1-R-500-PN25-000-A-E-2	500	25	18 579
	K1-1-R-600-PN25-000-A-E-2	600	25	35 406
	K1-1-R-700-PN25-000-A-E-2	700	25	56 920
	K1-1-R-800-PN25-000-A-E-2	800	25	77 230
	K1-1-R-900-PN25-000-A-E-2	900	25	138 442
	K1-1-R-1000-PN25-000-A-E-2	1 000	25	202 264
	K1-1-R-1200-PN25-000-A-E-2	1 200	25	370 258

Цены указаны в EURO с учетом НДС

## Шаровые краны КМС

Назначение: Системы теплоснабжения / водоснабжения  
 Тип прохода: Полнопроходной  
 Уплотнение: армированный углеродным волокном PTFE  
 Рабочая температура: -29...+200°C  
 Рабочее давление: PN16 / 25 / 40  
 Управление: рукоятка / редуктор / электропривод  
 Присоединение: под приварку



	Тип	DN	PN	Цена в ЕВРО с НДС
	<u>тип прохода - <a href="#">полнопроходной</a>, номинальное давление - <a href="#">PN 25, с ручкой</a></u>			
	K1-1-F-015-PN25-000-L-E-2	15	25	65
	K1-1-F-020-PN25-000-L-E-2	20	25	73
	K1-1-F-025-PN25-000-L-E-2	25	25	80
	K1-1-F-032-PN25-000-L-E-2	32	25	137
	K1-1-F-040-PN25-000-L-E-2	40	25	168
	K1-1-F-050-PN25-000-L-E-2	50	25	218
	K1-1-F-065-PN25-000-L-E-2	65	25	295
	K1-1-F-080-PN25-000-L-E-2	80	25	368
	K1-1-F-100-PN25-000-L-E-2	100	25	479
	K1-1-F-125-PN25-000-L-E-2	125	25	894
	K1-1-F-150-PN25-000-L-E-2	150	25	1 518
	<u>тип прохода - <a href="#">полнопроходной</a>, номинальное давление - <a href="#">PN 25 с редуктором</a></u>			
	K1-1-F-200-PN25-000-G-E-2	200	25	2 582
	K1-1-F-250-PN25-000-G-E-2	250	25	4 693
	K1-1-F-300-PN25-000-G-E-2	300	25	9 021
	K1-1-F-350-PN25-000-G-E-2	350	25	11 487
	K1-1-F-400-PN25-000-G-E-2	400	25	17 011
	K1-1-F-500-PN25-000-G-E-2	500	25	28 195
	K1-1-F-600-PN25-000-G-E-2	600	25	54 064
	K1-1-F-700-PN25-000-G-E-2	700	25	85 206
	K1-1-F-800-PN25-000-G-E-2	800	25	107 545
	K1-1-F-900-PN25-000-G-E-2	900	25	198 614
	K1-1-F-1000-PN25-000-G-E-2	1 000	25	263 779
	K1-1-F-1200-PN25-000-G-E-2	1 200	25	423 934

тип прохода - <u>полнопроходной</u> , номинальное давление - <b>PN 25 с электроприводом</b>				
	K1-1-F-150-PN25-000-A-E-2	150	25	3 254
	K1-1-F-200-PN25-000-A-E-2	200	25	4 732
	K1-1-F-250-PN25-000-A-E-2	250	25	6 866
	K1-1-F-300-PN25-000-A-E-2	300	25	11 013
	K1-1-F-400-PN25-000-A-E-2	400	25	19 704
	K1-1-F-500-PN25-000-A-E-2	500	25	30 687
	K1-1-F-600-PN25-000-A-E-2	600	25	58 101
	K1-1-F-700-PN25-000-A-E-2	700	25	88 654
	K1-1-F-800-PN25-000-A-E-2	800	25	111 680
	K1-1-F-900-PN25-000-A-E-2	900	25	207 423
	K1-1-F-1000-PN25-000-A-E-2	1 000	25	275 062
	K1-1-F-1200-PN25-000-A-E-2	1 200	25	434 888

Цены указаны в EURO с учетом НДС

## Шаровые краны КМС



Тип прохода: Редуцированный  
 Присоединение: фланцевое  
 Рабочее давление: PN 16 / 25 / 40  
 Управление: рукоятка / редуктор / электропривод  
 Назначение: Системы теплоснабжения / водоснабжения  
 Уплотнение: армированный углеродным волокном PTFE  
 Рабочая температура: -29...+200°C

	Тип	DN	PN	Цена в ЕВРО с НДС
	<u>тип прохода - <a href="#">редуцированный</a>, номинальное давление - <a href="#">PN 25 бар</a>, присоединение - <a href="#">фланцевое</a>, управление - <a href="#">рукоятка</a></u>			
	K1-3-R-015-PN25-000-L-E-2	15	25	67
	K1-3-R-020-PN25-000-L-E-2	20	25	70
	K1-3-R-025-PN25-000-L-E-2	25	25	85
	K1-3-R-032-PN25-000-L-E-2	32	25	91
	K1-3-R-040-PN25-000-L-E-2	40	25	119
	K1-3-R-050-PN25-000-L-E-2	50	25	135
	K1-3-R-065-PN25-000-L-E-2	65	25	174
	K1-3-R-080-PN25-000-L-E-2	80	25	194
	K1-3-R-100-PN25-000-L-E-2	100	25	275
	K1-3-R-125-PN25-000-L-E-2	125	25	440
K1-3-R-150-PN25-000-L-E-2	150	25	624	
	<u>тип прохода - <a href="#">редуцированный</a>, номинальное давление - <a href="#">PN 25 бар</a>, присоединение - <a href="#">фланцевое</a>, управление - <a href="#">редуктор</a></u>			
	K1-3-R-200-PN25-000-G-E-2	200	25	1 373
	K1-3-R-250-PN25-000-G-E-2	250	25	3 072
	K1-3-R-300-PN25-000-G-E-2	300	25	5 004
	K1-3-R-350-PN25-000-G-E-2	350	25	11 248
	K1-3-R-400-PN25-000-G-E-2	400	25	13 559
	K1-3-R-500-PN25-000-G-E-2	500	25	21 614
	K1-3-R-600-PN25-000-G-E-2	600	25	40 438
	K1-3-R-700-PN25-000-G-E-2	700	25	70 513
	K1-3-R-800-PN25-000-G-E-2	800	25	105 814
	K1-3-R-900-PN25-000-G-E-2	900	25	201 132
	K1-3-R-1000-PN25-000-G-E-2	1 000	25	303 628
	K1-3-R-1100-PN25-000-G-E-2	1 100	25	405 731
K1-3-R-1200-PN25-000-G-E-2	1 200	25	533 076	



## Шаровые краны КМС

Тип прохода: Полнопроходный  
 Присоединение: фланцевое  
 Рабочее давление: PN 16 / 25 / 40  
 Управление: рукоятка / редуктор / электропривод  
 Назначение: Системы теплоснабжения / водоснабжения  
 Уплотнение: армированный углеродным волокном PTFE  
 Рабочая температура: -29...+200°C

тип прохода - <u>Полнопроходной</u> , номинальное давление - <u>PN 25бар</u> , присоединение - <u>фланцевое</u> , управление - <u>рукоятка</u>				
	K1-3-F-015-PN25-000-L-E-2	15	25	98
	K1-3-F-020-PN25-000-L-E-2	20	25	109
	K1-3-F-025-PN25-000-L-E-2	25	25	130
	K1-3-F-032-PN25-000-L-E-2	32	25	184
	K1-3-F-040-PN25-000-L-E-2	40	25	251
	K1-3-F-050-PN25-000-L-E-2	50	25	352
	K1-3-F-065-PN25-000-L-E-2	65	25	407
	K1-3-F-080-PN25-000-L-E-2	80	25	549
	K1-3-F-100-PN25-000-L-E-2	100	25	635
	K1-3-F-125-PN25-000-L-E-2	125	25	888
	K1-3-F-150-PN25-000-L-E-2	150	25	1 673
тип прохода - <u>Полнопроходной</u> , номинальное давление - <u>PN 25бар</u> , присоединение - <u>фланцевое</u> , управление - <u>редуктор</u>				
	K1-3-F-200-PN25-000-G-E-2	200	25	3 465
	K1-3-F-250-PN25-000-G-E-2	250	25	8 055
	K1-3-F-300-PN25-000-G-E-2	300	25	13 243
	K1-3-F-350-PN25-000-G-E-2	350	25	14 299
	K1-3-F-400-PN25-000-G-E-2	400	25	22 854
	K1-3-F-500-PN25-000-G-E-2	500	25	39 417
	K1-3-F-600-PN25-000-G-E-2	600	25	71 756
	K1-3-F-700-PN25-000-G-E-2	700	25	117 703
	K1-3-F-800-PN25-000-G-E-2	800	25	153 654
	K1-3-F-900-PN25-000-G-E-2	900	25	283 100
	K1-3-F-1000-PN25-000-G-E-2	1 000	25	380 738
	K1-3-F-1100-PN25-000-G-E-2	1 100	25	516 694
	K1-3-F-1200-PN25-000-G-E-2	1 200	25	654 721
	K1-3-F-1300-PN25-000-G-E-2	1 300	25	760 269
K1-3-F-1400-PN25-000-G-E-2	1 400	25	902 783	